

# 為替ライフ

for iPhone

操作ガイド(iOS9以降)



## 【 目次 】

Page 2	アプリのダウンロードと起動
Page 2	ログイン
Page 4	画面構成
Page 5	レート一覧
Page 6	チャート
Page 7	チャート画面の操作
Page 8	ポジション一覧
Page 1 2	注文一覧
Page 1 4	証拠金状況・メニュー

## ■ アプリのダウンロードと起動



App Storeを起動後【為替ライフ】で検索し、アプリケーションのダウンロードを開始します。



お客様のiPhoneに【為替ライフ】のアプリが生成されます。  
アプリアイコンをタップしてログイン画面を起動します。

## ■ ログイン

ユーザーID、パスワードをご入力下さい。IDパスワードは口座開設を頂きました際に当社より発送させていただきましたものをご利用下さい。

ログイン時にアプリのバージョンチェックを行います。バージョン不整合エラーが通知された場合は、最新バージョンのアプリをダウンロードする必要があります。

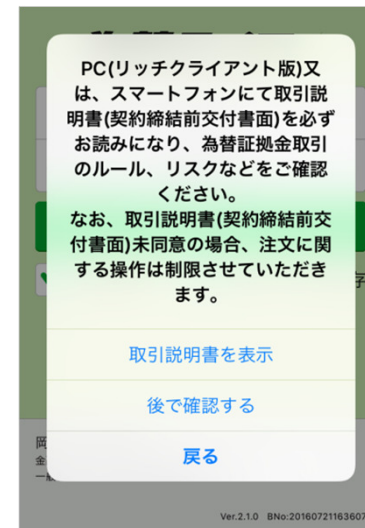
IDとパスワードを保存することが出来ます。

パスワードの入力間違いを3回連続で間違った場合には、ログインロックが掛かります。ロックの解除をご希望の場合には、管理部：0120-73-1198（平日午前9:00～午後5:30）までご連絡下さい。



初回ログイン時及びパスワードの有効期限が過ぎた場合にはパスワードの変更が必要となります。有効期限は1年間となります。前回使用したパスワードは使用できません。現在のパスワードを入力し、新しく設定するパスワードをご入力下さい。

パスワードは半角英数字8文字以上13文字以下でお願い致します。



初回ログイン時及び取引所為替証拠金取引説明書の変更時には、取引説明書の確認・同意が必要となります。未同意の場合、注文に関する操作が制限されますのでご注意下さい。

なお、初回ログイン時及び変更時以外にも、年に一度、取引説明書の確認・同意をいただいております

## ■ 画面構成



レート一覧

USD/JPY ▼0.100	EUR/JPY ▼0.165
BID 103.39 ASK 102.65	BID 78.56 ASK 78.59
104.000 102.610	78.670 78.500
GBP/JPY ▼1.33	TRY/JPY ▲0.10
BID 139.18 ASK 138.20	BID 15.94 ASK 15.96
138.08 138.08	15.94 15.94
AUD/JPY	CAD/JPY
BID 78.21 ASK 77.86	BID 81.00 ASK 81.04
NZD/JPY	ZAR/JPY ▲0.045
BID 67.93 ASK 67.95	BID 7.80 ASK 7.81
	7.775 7.740
EUR/USD	
BID	ASK

### レート一覧

通貨ペアごとに現在のレートを表示します。レート一覧から新規注文を行う事ができます。



### チャート

通貨ペア別チャートを表示します。チャート上から発注、テクニカル指標が表示できます。また、ワイド画面でチャートを表示する事もできます。

ポジション一覧

通貨ペア	売買	成立価格	決済可	評価損益
ZAR/JPY	買	7.775	5	-17,500
GBP/JPY	買	138.08	10	106,000
EUR/JPY	買	78.500	10	3,000
USD/JPY	買	102.610	5	41,500
USD/JPY	買	102.610	1	8,300
USD/JPY	売	103.345	1	6,950

### ポジション一覧

保有しているポジションが表示されます。個別のポジションを選択して詳細情報の確認、決済注文を行う事ができます。

注文一覧

通貨ペア	売買	数量	区分	執行条件	日時
EUR/JPY	買	6	決済	指値79.030	14:22
USD/JPY	売	5	決済	指値103.940	14:22
GBP/JPY	買	5	決済	指値139.64	14:22

### 注文一覧

注文中の新規・決済注文を表示します。注文の詳細確認、変更、取消しが出来ます。

証拠金状況

有効比率(%)	147.60
証拠金預託額	2,000,000
有効証拠金額	2,148,850
発注証拠金額	0
必要証拠金額	1,455,780
ロスカットアラート基準額	1,091,835
ロスカット基準額	727,890
評価損益	148,850
未実現スワップポイント	0
ポジション損益	148,850
発注可能額	693,070
出金可能額	544,220

### 証拠金状況

有効比率・証拠金預託額・口座全体の評価損益等、お客様の証拠金情報を表示します。

メニュー

- 注文履歴
- 約定履歴
- 入出金一覧
- 出金依頼
- 振替出金依頼
- お知らせ
- ニュース
- 自動更新設定
- 通貨ペア設定
- 通貨ペア別初期値設定

### メニュー

各取引に必要な機能を項目別に表示します。各機能の初期設定を変更する事ができます。

## ■ レート一覧

現在のレート情報を表示する画面です。通貨ペア毎の、BID/ASKのレート、高値/安値、前日比の情報を表示します。レート一覧形式とパネルボックス形式を、左右にスライドすることで表示の切替が可能です。また、表示されているレートをタップすることで該当通貨ペアの新規注文入力画面へ遷移します。レート一覧に表示できる通貨ペア数は、最低1通貨ペア、最高12通貨ペアまで表示できます。

表示通貨の変更方法は「P.17 9.通貨ペア設定」を参照ください。

### ● 表示画面の操作



起動の際には、前回終了時の形式で表示されます。

### ● レート表示から発注

レート表示から発注する場合は、表示レートをタップまたは長押しすることで注文画面に遷移します。初期設定ではストリーミング注文に設定されていますが、設定を変更したい場合には「P.18 11.初期値設定」を参照して下さい。

#### a) レートをタップした場合



※ 初期値設定で、注文フォームを単一に変更し、BIDレートをタップすると“売注文”が、ASKレートをタップすると“買注文”が自動的に選択されます。

#### b) レートを長押しした場合



## ■チャート

通貨ペア別にチャート表示、テクニカル表示、ローソク足の4本値情報を見ることができます。また、チャート画面から発注することもできます。

iPhoneを横向きにするすることで、ワイド画面のチャートを見ることが出来ます。

### ●チャート画面の操作



【設定可能な項目】

- ・ローソク足 or 平均足
- ・単純移動平均 or ボリンジャーバンド

上下にスライドさせることで、チャート上のポイントを確認できます。

【設定可能な項目】

- ・ストキャスティクス
- ・RSI
- ・MACD

### ●チャートのワイド画面表示



※チャートをワイド画面で表示するには、画面の向きのロックを解除する必要があります。

### ●チャートの拡大・縮小

親指と人差し指等、2本指で操作します。



## ■チャート画面の操作



表示されている通貨ペアの注文を発注します。

※初期設定では、注文デフォルトがストリーミングに設定されていますが、設定を変更したい場合は、P.18 11.初期値設定を参照して下さい。

〈通貨ペア〉  
P17 9.通貨ペア設定で、表示設定されている通貨ペア。

〈足種〉  
Tick/1分足/5分足/10分足/15分足/30分足/60分足/2時間足/4時間足/8時間足/日足/週足/月足

〈レート〉  
BID/ASK/出来値

〈ローソクのタイプ〉  
描画させるチャートの種類を変更させることができます。

- ・ローソク足
- ・平均足

表示させるテクニカル分析ツールの切り替えを設定します。

- ・単純移動平均
- ・ボリンジャーバンド

テクニカルのインジケータ表示の切り替えを設定します。

- ・ストキャスティクス
- ・RSI
- ・MACD



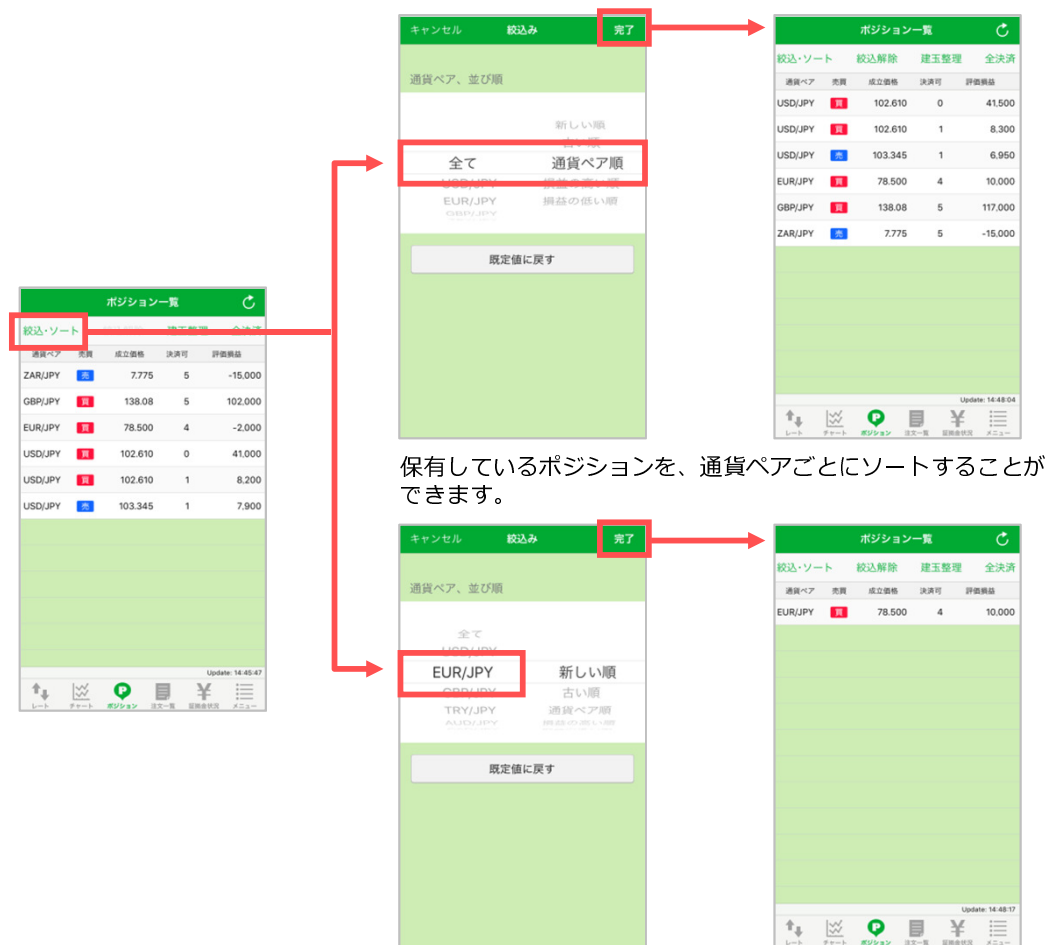
## ■ポジション一覧

保有ポジションのリストを表示します。個別のポジションをタップするとポジション詳細の表示、及び決済注文を行うことが可能です。

複数ポジションを持っている場合「絞り込み・ソート」機能を利用して通貨ペア別のソート、通貨ペアごとに保有ポジションの全決済を行う事ができます。

(※決済可能数量が“0”のポジションは全決済機能での決済が出来ませんのでご注意ください)

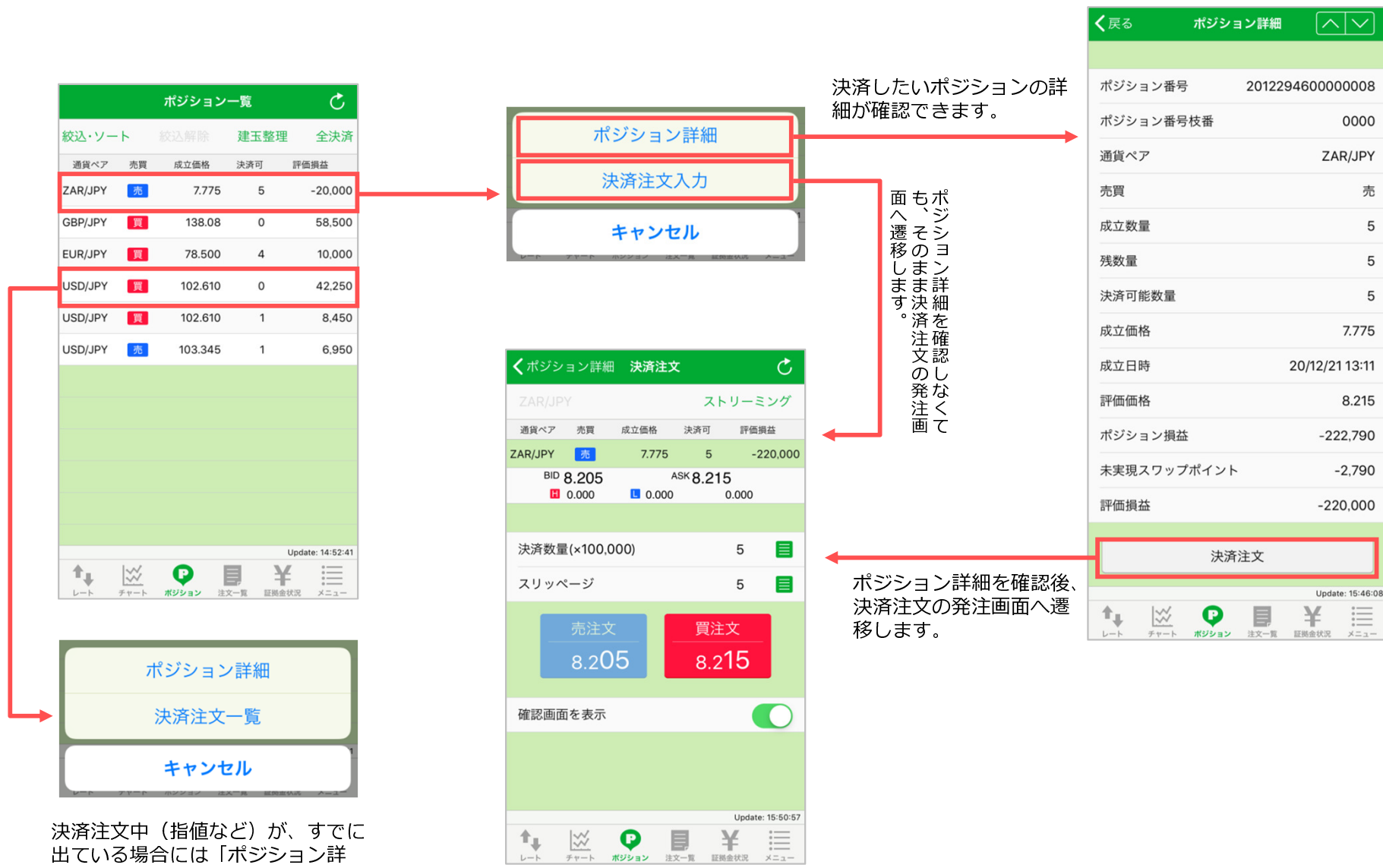
### ●保有ポジションのソート機能



### ●選択した通貨ペアの全決済



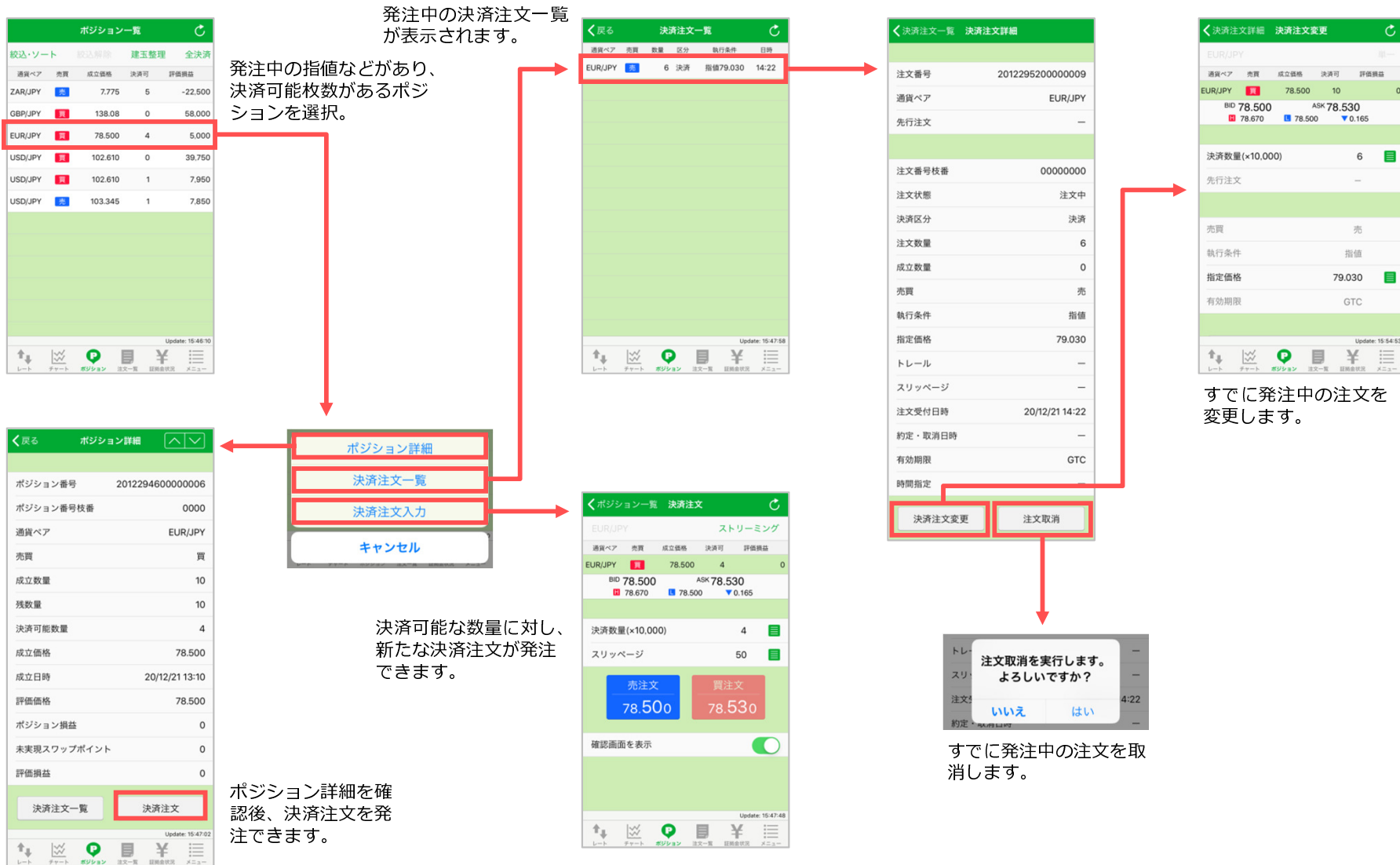
## ●ポジション一覧からの決済注文 - 1



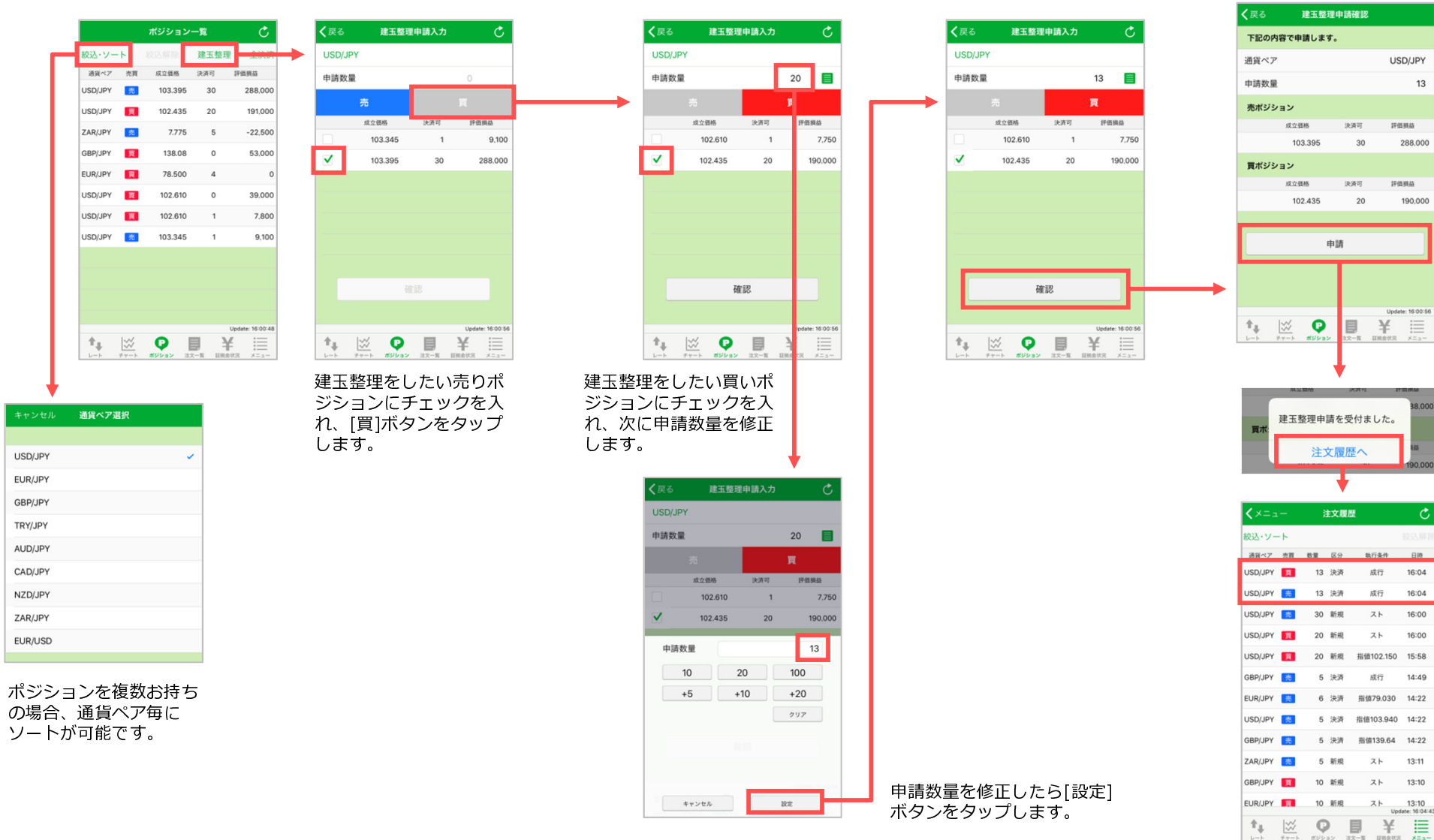
決済注文中（指値など）が、すでに出ている場合には「ポジション詳細」と「決済注文一覧」が選択できます。

## ●ポジション一覧からの決済注文 - 2

※すでに決済注文が出ており、かつ発注可能枚数が残っているポジションを選択した場合、決済注文の変更または取消しをすることができます。



●ポジション一覧からの建玉整理 ※指定決済方式のみ



建玉整理をしたい売りポジションにチェックを入れ、[買]ボタンをタップします。

建玉整理をしたい買いポジションにチェックを入れ、次に申請数量を修正します。

ポジションを複数お持ちの場合、通貨ペア毎にソートが可能です。

申請数量を修正したら[設定]ボタンをタップします。

## ■ 注文一覧

### 1. 注文詳細

新規の注文中及び、決済の注文中のリストを表示します。注文詳細の確認、注文変更、連続注文の発注を行う事ができます。

発注中の注文が複数ある場合、「絞込み・ソート」機能を利用して通貨ペアごとにソート、区分別にソートをする事ができます。

※OCO注文は変更が出来ません。注文を取消後、新たにOCO注文を発注して下さい。

※決済方式が「オートネットティング」の場合、新規注文・決済注文に対して表示される区分は「AN」となります。

選択するポジションにより、表示されるメニューが異なりますのでご注意ください。

**注文一覧**

通貨ペア	売買	数量	区分	執行条件	日時
USD/JPY	買	20	新規	指値102.150	15:58
EUR/JPY	売	6	決済	指値79.030	14:22
USD/JPY	売	5	決済	指値103.940	14:22
GBP/JPY	売	5	決済	指値139.64	14:22

**注文詳細**

- 決済注文変更
- 連続注文(単一)
- 連続注文(OCO)
- キャンセル

**注文一覧**

絞込み・ソート

通貨ペア	売買	数量	区分	執行条件	日時
USD/JPY	買	20	新規	指値102.150	15:58
USD/JPY	売	5	決済	指値103.940	14:22

**注文詳細**

注文番号: 201229520000009  
 通貨ペア: EUR/JPY  
 先行注文: -  
 注文番号枝番: 00000000  
 注文状態: 注文中  
 決済区分: 決済  
 注文数量: 6  
 成立数量: 0  
 売買: 売  
 執行条件: 指値  
 指定価格: 79.030  
 トレール: -  
 スリッページ: -  
 注文受付日時: 20/12/21 14:22  
 約定・取消日時: -  
 有効期限: GTC  
 時間指定: -

**注文詳細 関連ポジション詳細**

ポジション番号: 2012294600000006  
 ポジション番号枝番: 0000  
 通貨ペア: EUR/JPY  
 売買: 買  
 成立数量: 10  
 残数量: 10  
 決済可能数量: 4  
 成立価格: 78.500  
 成立日時: 20/12/21 13:10  
 評価価格: 78.515  
 ポジション損益: 1.500

**絞り込み**

通貨ペア、区分、並び順

通貨ペア	区分	並び順
USD/JPY	全て	新しい順
EUR/JPY	新規のみ	古い順
GBP/JPY	決済のみ	通貨ペア順

既定値に戻す

## 2.注文変更・連続注文（単一）・連続注文（OCO）

新規の注文中及び、決済の注文中のリストを表示します。注文詳細の確認、注文変更、連続注文の発注を行う事ができます。

※OCO注文は変更が出来ません。注文を取消後、新たにOCO注文を発注して下さい。

※決済方式が「オートネットティング」の場合、新規注文・決済注文に対して表示される区分は「AN」となります。



すでに発注されている指値（逆指）の、注文数量と指定価格を変更することができます。



すでに発注されている指値（逆指）が約定した場合、単一で連続する注文を発注できます。



すでに発注されている指値（逆指）が約定した場合、OCOで連続する注文を発注できます。



## ■ 証拠金状況

有効比率・証拠金預託額・ポジション損益・発注可能額等、口座の状況を確認する事ができます。

証拠金状況	
有効比率(%)	319.68
証拠金預託額	5,000,000
有効証拠金額	5,491,650
発注証拠金額	670,950
必要証拠金額	1,717,840
ロスカットアラート基準額	1,288,380
ロスカット基準額	858,920
評価損益	308,350
未実現スワップポイント	0
ポジション損益	308,350
発注可能額	3,102,860
出金可能額	2,794,510
出金依頼額	0
当日入金額	5,000,000
為替差損益予定額	183,300
スワップポイント予定額	0
実効レバレッジ	9.22
未払手数料	0
未収手数料	0
現在証拠金不足請求額	0
前日証拠金不足額	0

Update: 16:44:08

## ■ メニュー

注文履歴・約定履歴の確認、入出金一覧・出金依頼・振替出金依頼※、お知らせ・ニュースの閲覧、自動更新間隔の設定、表示する通貨ペアの設定、各項目の初期値設定、ログインパスワードの変更、ログアウト、モバイルサイトへのリンク、振込先口座情報の確認ができます。

※「振替出金依頼」の項目は、ストックライフ（くりっく株365）口座開設済の場合のみ表示。

### 【メニュー表示項目】

メニュー	
注文履歴	1 >
約定履歴	2 >
入出金一覧	3 >
出金依頼	4 >
振替出金依頼	5 >
お知らせ	6 >
ニュース	7 >
自動更新設定	8 >
通貨ペア設定	9 >
通貨ペア別初期値設定	10 >
初期値設定	11 >
パスワード変更	12 >
ログアウト	>
振込先口座情報	13 >

Ver.3.0.0 BNo:20201203000000

### 1. 注文履歴

通貨ペア	売買	数量	区分	執行条件	日時
USD/JPY	買	13	決済	成行	16:04
USD/JPY	売	13	決済	成行	16:04
USD/JPY	売	30	新規	スト	16:00
USD/JPY	買	20	新規	スト	16:00
GBP/JPY	売	5	決済	成行	14:49
EUR/JPY	売	6	決済	指値79.030	14:22
USD/JPY	売	5	決済	指値103.940	14:22
GBP/JPY	売	5	決済	指値139.64	14:22
ZAR/JPY	売	5	新規	スト	13:11
GBP/JPY	買	10	新規	スト	13:10
EUR/JPY	買	10	新規	スト	13:10

Update: 16:44:53

期間 (注文日)	開始	終了	終日
開始	2020年12月20日	2020年12月21日	<input checked="" type="checkbox"/>

通貨ペア、区分

全て 全て  
USD/JPY 新規のみ  
EUR/JPY 決済のみ  
GBP/JPY

既定値に戻す

注文日区分での、注文履歴を確認することができます。

通貨ペア区分での、注文履歴を確認することができます。

注文履歴詳細	
注文番号	2012295200000011
通貨ペア	USD/JPY
先行注文	-
注文番号枝番	00000000
注文状態	注文中
決済区分	新規
注文数量	20
成立数量	0
売買	買
執行条件	指値

Update: 16:45:27

## 2. 約定履歴

約定した注文の履歴が確認できます。個別の約定履歴詳細、通貨ペア区分での約定履歴、約定日区分での約定履歴の絞り込みが可能です。

注文番号	2012295200000013
注文番号枝番	00000000
通貨ペア	USD/JPY
売買	買
成立数量	20
新規成立日時	20/12/21 16:00
決済成立日時	—
新規成立価格	102.435
決済成立価格	—
為替差損益	—
手数料	0
スワップポイント	—
受渡金額	0
約定番号	2012294600000018
約定番号枝番	0000
注文形態	単一
執行条件	ストリーミング
約定区分	新規
スポット決済日	—
備考	—

日時	区分	通貨ペア	売買	数量	成立価格
16:04	決済	USD/JPY	売	13	102.920
16:04	決済	USD/JPY	買	10	102.833
16:00	新規	USD/JPY	買	30	103.395
16:00	新規	USD/JPY	買	20	102.435
14:49	決済	GBP/JPY	売	5	139.25
13:11	新規	ZAR/JPY	買	5	7.775
13:10	新規	GBP/JPY	買	10	138.08
13:10	新規	EUR/JPY	買	10	78.500
13:09	新規	USD/JPY	買	5	102.610
13:05	新規	USD/JPY	買	1	102.610
13:05	新規	USD/JPY	買	1	103.345

成立日区分での、約定履歴を確認することができます。

キャンセル 絞り込み 完了

期間 (成立日)

開始 2020年12月20日

終了 2020年12月21日

終了

通貨ペア、区分

全て 全て

USD/JPY 新規のみ

EUR/JPY 決済のみ

GBP/JPY

既定値に戻す

通貨ペア区分での、約定履歴を確認することができます。

約定した注文の履歴詳細が確認できます。

## 3. 入出金一覧

お客様口座の、入金・出金・振替履歴が確認できます。出金依頼の取り消しも、入出金一覧から操作ができます。

日時	区分	科目	金額	状態
14:23	オンライン入金	預入金	1,500,000	成立
12/21	入金	預入金	3,000,000	成立
12/21	入金	預入金	2,000,000	成立

キャンセル 絞り込み 完了

期間 (依頼日時)

開始 2020年12月21日

終了 2020年12月22日

終了

区分

全て

入金のみ

出金のみ

オンライン入金のみ

既定値に戻す

受付番号	20201200002191
区分	出金
科目	預入金
依頼日時	20/12/22 14:42:21
成立/取消日時	—
入金通知/出金依頼額	290,000
入出金成立額	0
手数料充当額	0
状態	受付中

入金取消

入金（振替入金）・  
出金（振替出金）・  
オンライン入金区別  
での絞り込みができます。

入出金の依頼日時での  
絞り込みができます。

※iPhoneではオンライン  
入金が出来ません。

オンライン入金は、PC  
版リッチクライアント  
からお願いいたします。

出金依頼の取り消し  
は、詳細画面から行  
えます。



## 4. 出金依頼

お客様の預かり金額を超えない範囲で、ご登録の出金先金融機関口座へ出金依頼を行う事が出来ます。

※出金依頼額の変更を希望される場合には、入出金一覧より一度取消しをしてから再度、出金依頼をしていただく必要があります。

出金可能額には当日確定した為替差益が含まれるケース（※）があります。ただし為替差益は、確定日の2営業日後に受渡し可能となるため、出金依頼は行っても、システムの日次更新時に出金制限がかかってしまいます。その場合は再度システムより出金依頼の手続きをお願いします。

※前日が為替差損、当日が為替差益となった場合。

## 5. 振替出金依頼

お客様の預かり金額を超えない範囲で、お客様のストックライフ口座への振替出金依頼を行う事が出来ます。

※出金依頼額の変更を希望される場合には、入出金一覧より一度取消しをしてから再度、振替出金依頼をしていただく必要があります。

※「振替出金依頼」の項目は、ストックライフ（くりっく株365）口座開設済の場合のみ表示。

振替出金可能額には当日確定した為替差益が含まれるケース（※）があります。ただし為替差益は、確定日の2営業日後に受渡し可能となるため、振替出金依頼は行っても、システムの日次更新時に出金制限がかかってしまいます。その場合は再度システムより振替出金依頼の手続きをお願いします。

※前日が為替差損、当日が為替差益となった場合。

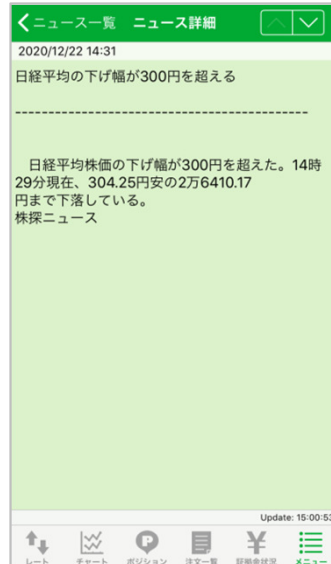
## 6.お知らせ



取引所からのお知らせ・弊社からのお知らせ・お客様個人へのお知らせ・システムアラートを、それぞれ確認することができます。

## 7.ニュース

ヘッドラインをタップすると、本文掲載ページに遷移します。



## 8.自動更新設定

レート自動更新間隔を設定します。

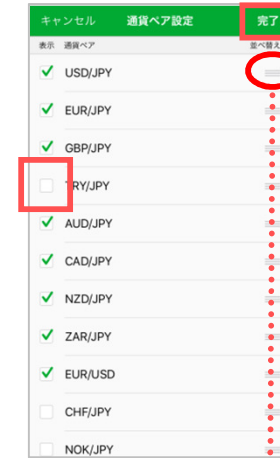


自動更新の間隔

1秒 / 3秒 / 5秒 / 10秒 / 30秒 / 60秒 / 自動更新しない

## 9.通貨ペア設定

レート一覧に表示させる、通貨ペアを設定することができます。また、通貨ペアの並び順を変更することができます。



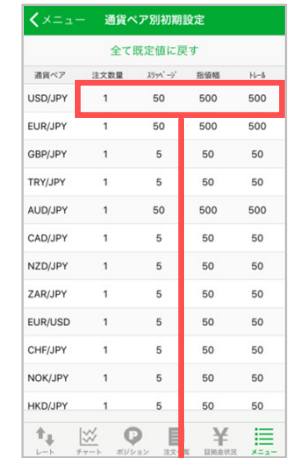
左側のチェックを外し完了ボタンをタップすると表示されません。



右側の並び替えボタンを長押し後にスライドさせると表示順が変更されます。

## 10.通貨ペア別初期値設定

発注時の注文数量、スリッページ、指値幅、トレールの初期値を通貨別で設定することができます。



初期の数値を変更することができます。

### 11.初期値設定

各項目の初期値が変更できます。設定後「完了」ボタンをタップしてください。

項目	初期値
有効期限	GTC
注文フォーム	ストリーミング
確認画面を表示	オン
画面遷移先設定	
ログイン時の表示	レート
レート一覧	注文入力
チャート表示固定	横表示あり
注文数量入力支援	
上書1(上段左)	10
上書2(上段中)	20
上書3(上段右)	100
加算1(下段左)	5
加算2(下段中)	10
加算3(下段右)	20

右側のメニュー項目:

- 当日
- 今週末
- GTC
- ストリーミング
- 成行
- 単一
- OCO
- IFDONE
- IFOCO
- オン
- オフ
- レート
- チャート
- ポジション
- 注文一覧
- 証拠金状況
- メニュー
- 最後に開いたタブ
- チャート表示
- 注文入力
- ポジション
- 横表示あり
- 縦表示固定

キーボードが表示され、初期の数値を変更することができます。

### 12.パスワード変更



ログインに必要なパスワードを、任意のパスワードに変更することができます。

パスワードは半角英数字8文字以上13文字以下でお願い致します。

### 13.振込先口座情報



当社の振込先口座情報をご確認いただけます。

